

Pferdestall



**Innovative und
pferdefreundliche
Bewegungs- und
Boxenställe**



SCHAUER

IMMER EINE IDEE VORAUSS

Der Bewegungsstall

Das Pferd ist vor allem ein:

(Reihung nach Wichtigkeit)

Lauftier



Dauerfresser



Herdentier



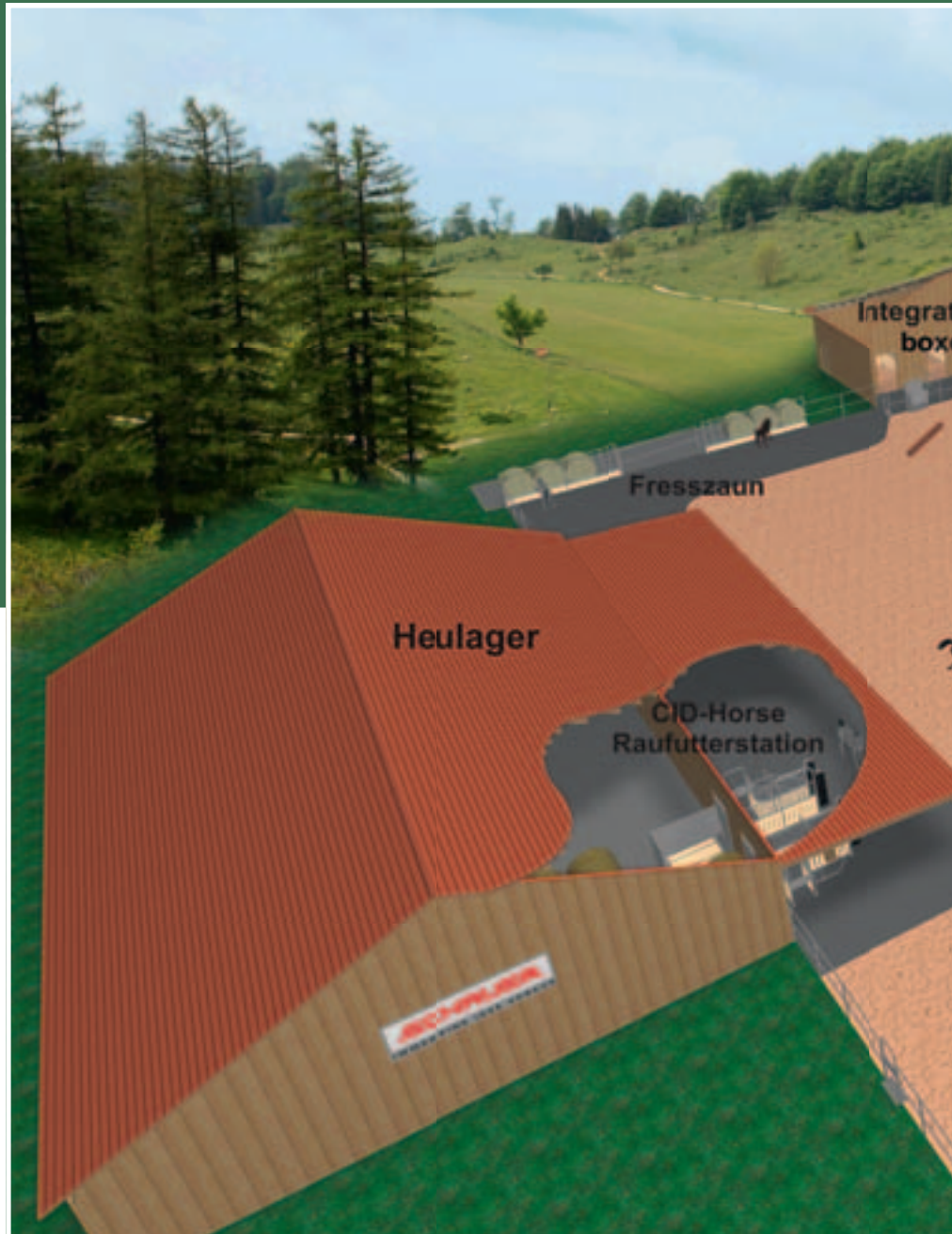
Wächter



Klimawiderständler & Frischlufter



Quelle: LAG



Der Schauer Bewegungsstall ist ein Konzept, das sich an

- den natürlichen Bedürfnissen der Pferde,
- den örtlichen Gegebenheiten und
- den Ansprüchen der Pferdehalter orientiert.

Wie der Name andeutet, werden die Pferde im Bewegungsstall angeregt sich zu bewegen. Diese Anregung erfolgt einerseits durch die getrennte Anordnung der verschiedenen Funktionsbereiche und andererseits durch den Einsatz von computergesteuerter Kraft-

und Raufütterungstechnik. Jedes Pferd wird individuell genau mit der Menge und Art von Futter versorgt, die für das entsprechende Tier vorgesehen sind.

Ziel ist es, den Pferden einen Lebensraum zu bieten, der ihren natürlichen Bedürfnissen als Dauerfresser, Klimawiderständler, Herden- & Lauftier entspricht. Gleichzeitig werden auch die Ansprüche der Pferdehalter, wie z. B. arbeitswirtschaftliche Aspekte, in die Planung eines Schauer Bewegungsstalles einbezogen.

- das Welfare-Konzept



Die Vorteile liegen auf der Hand:

- **Für das Pferd:**
Sozialkontakt, Licht und frische Luft, sowie Bewegung und ständige kleine Futterportionen
- **Für den Halter:**
Flexible Arbeitszeiten, reduzierter Arbeitsaufwand, bessere Futterverwertung
- **Für den Reiter:**
Ausgeglichene, gesunde und leistungsbereite Pferde



Funktionsbereiche im Überblick:

- **Bewegen**
- **Ruhen**
- **Trinken**
- **Fressen**
 - Raufutter
 - Kraftfutter
- **Integration**

Compident Horse

Das pferdefreundliche Fütterungssystem für die Gruppenhaltung


Oftmalige kleine Futterportionen bringen ihre Pferde in Bewegung.



Sichere Tiererkennung mit TIRIS-Sendern.

Optimale Fütterungssteuerung mit Compident Horse.

Tierindividuelle Austreibevorrichtung für optimale Durchgangsleistung!



Vorteile für den Halter/ Käufer

- arbeitszeitsparend
- deutliche Futtereinsparung
- leichte Futtervorlage
- einfache Kontrolle
- schnelle Säuberung
- robuste Konstruktion
- „stufenlos“ ausbaufähig
- hoher Qualitätsstandard
- einfache Montage
- einfaches Management
- professioneller Service und Beratung durch langjährige Erfahrung in der Fütterungstechnik
- hohe Durchsatzleistung durch Austreibhilfe

Vorteile für den Reiter


- Pferd steht immer zur Verfügung (keine Überfüllung Magen/Darm)
- ausgeglicheneres Verhalten

Vorteile für das Pferd

- gesunde Fütterungsweise
- kein Futterneid (Boxenschlagen)
- keine Magen-/Darmüberbelastung

Compident Horse Kraftfutter

- Pferd betritt die Station und wird identifiziert.
- Eingangstüren werden geschlossen.
- Bei Futteranspruch wird der Drehtrog herausgeschwenkt und Futter dosiert.
- Nach Ablauf der Fütterung wird der Drehtrog weggeschwenkt und die tierindividuelle Austreibung kann – falls erforderlich – aktiviert werden, um notorische Dauerparker oder Randalierer zum Verlassen der Station zu bewegen. Somit wird die Station frei für das nächste Pferd.




Bodennahe, natürliche Fresshaltung (Ausfallschritt)



Compident Horse Raufutter

- Pferd betritt die Station und wird identifiziert.
- Eingangstüren werden geschlossen.
- Bei Futteranspruch werden die Futterstäbe freigegeben.
- Nach Ablauf der Fütterung werden die Futterstäbe wieder versperrt und die tierindividuelle Austreibung kann aktiviert werden.
- Zuförderung für alle Großballen bis 1,30 m Breite (rund und quadratisch)



Gesteuerte Eingangstür mit Sichtschutz gewährleistet eine stressfreie Futteraufnahme für das Pferd.



Compident Horse Select

Bedarfsgerechte Selektion in unterschiedliche Raufutterfressbereiche



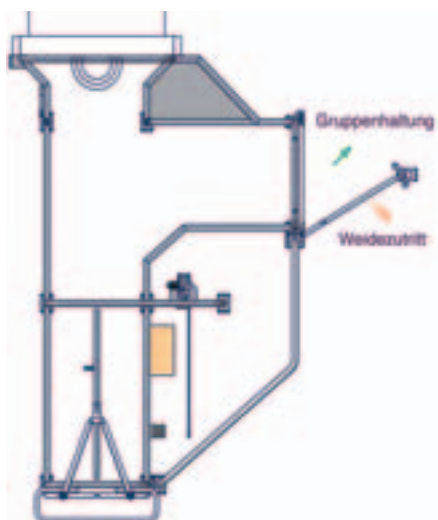
Zutrittsberechtigung

Die Zutrittsberechtigung wird am Ausgang der Futterstation installiert und erlaubt das Selektieren innerhalb einer Pferdegruppe.

- Kein extra Leitgang erforderlich.
- Für jedes Pferd individuell einstellbar – als Zugang zur Weide, Raufutter- oder Ruhebereich nutzbar.
- Inkl. Einbahntür für Rückkehr in Gruppenauslauf.

Compident Horse Select

- Diese Station hat keine Fütterungsfunktion sondern dient ausschließlich zum Selektieren innerhalb einer Gruppe.
- Den Pferden kann zu frei wählbaren Zeiten der Zugang zu einem gesonderten Bereich (z. B. Ruhe-, Raufutterbereich oder Weide) gewährt werden.
- Das Verlassen des gesonderten Bereichs ist jederzeit durch eine Einbahntür möglich.
- Pferde ohne Berechtigung werden aus der Station direkt in den normalen Auslauf zurückgeleitet.



Raufutterfressplätze und Futterraufen

Die optimale Lösung für die individuelle oder ad libitum Fütterung



Sparraufe

Die Sparraufe ist in zwei Varianten als Groß- oder Kleinballenraufe erhältlich. An ihr können Pferde mit Raufutter versorgt werden. Die Gitterstäbe bewirken eine längere Fressdauer und geringere Futterverluste. Das V-förmige Dach schützt das Futter vor Witterungseinflüssen und bringt zusätzliche Kopf-Bewegungsfreiheit, so dass Verletzungen ausgeschlossen werden können. Die Befüllung erfolgt frontal durch das herausnehmbare Gitter oder von der Seite.

Außenmaß (L x B x H):

Kleinballenraufe: 2,4 m x 2 m x 2,5 m

Großballenraufe: 3 m x 2,9 m x 2,5m


Fresszaun

Waagrecht Rohr in 2-Zoll-Ausführung, senkrechte Sprossen in 6/4 Zoll, Sprossenabstand stufenlos verstellbar.

- Zur Verwendung in der Einzel- und Gruppenhaltung.
- Besonders zur Raufutter-Versorgung von homogenen Gruppen geeignet.
- Besonders pferdegerecht, da bodennahe Fresshaltung und gemeinsames Fressen ermöglicht wird.
- Spareffekt, da Tiere nicht direkt in den Futterbereich treten können.
- Fertigung nach Kundenwunsch.

Raufutterschieber

- Zur Verwendung in Einzel- oder Gruppenausläufen.
- Steuerung über zentrale Bedieneinheit.
- Zu frei wählbaren Zeiten wird der Zugang zum Raufutter freigegeben.
- Für kleine Quaderballen oder loses Raufutter geeignet.
- Optional auch automatische Raufutterzubringung für Großballen möglich.



Fütterungscomputer mit Bedienungsfreude

Compident Horse Fütterungscomputer Topo/Senso



Die High-End-Lösung für Ihren Pferdestall

Horse Vista Senso bietet sicheren Schutz vor Feuchte, Temperatur und aggressiven Einflüssen durch kompakte Kapselung.

Alle Funktionen sind auf dem beleuchteten TFT-Farbmonitor ersichtlich. Die Bedienung erfolgt über Touch-Screen und die dichte Folientastatur.

Horse Topo wurde für eine Bedienung am Schreibtisch im Stallbüro konzipiert und bietet eine Bedienumgebung mit TFT-Farbmonitor und Tastatur.

Die Tierversorgung und Fütterungssteuerung mit dem auf Windows-Basis programmierten VisualHorse erfolgt bequem und bedienerfreundlich am PC im Büro.

Mittels moderner Schnittstellen ist die Fernbedienung und -wartung über das Internet möglich.

In der neuen Compident-Serie steckt Erfahrung aus 35 Jahren elektronischer Fütterungstechnik. Das macht sich beim Auf- und Nachrüsten bezahlt.

Handbedienung

An jeder Compident-Station mit einem Schnellverschluss anschließbar um wichtige Funktionen einer Station zu steuern. Besonders beim Anlernen hat sich die Handbedienung als hilfreich erwiesen. Darüber hinaus gewährt sie mehr Planungsfreiheit, da der Computer an einem geschützten Ort auch mehrere hundert Meter entfernt von der Anlage installiert werden kann.



Sichere Tiererkennung durch Sender und Doppeltrogantenne



Pferdefreundliche Boxen für die Einzelhaltung

Langlebigkeit und höchste Qualität im Detail



Leistung, Freude und Erfolg

Gelungene Pferdezucht, erfolgreicher Pferdesport – die Schauer-Philosophie gesunder und natürlicher Pferdehaltung zeigt Wirkung.

- Einsatz geschraubter Systemelemente zur individuellen Anpassung der Boxen an jede Art von Grundriss.
- Gute Lichtverhältnisse.
- Entsprechende Luftzirkulation ohne Zugluft.
- Futterdurchreiche oder Drehtrog

Pferdeboxen erster Klasse

Flügeltür mit Schwenkgitter




Schwenkbar, mit Links- oder Rechtsanschlag, Riegelverschluss.

Trennwand

Alle Metallteile sind mit sehr starker Zinkauflage versehen. Muffen verstärken alle einbetonierten Teile. Abgerundete Kanten beugen Verletzungen vor. In Holz-Gitter-Kombination oder Vollholz, auf Wunsch auch in schwenkbarer Ausführung lieferbar.

Schiebetür mit Spezialverschluss

Besonders geeignet bei schmalen Stallgassen, sicherer Stabverschluss, von innen und außen bedienbar, geschlossenes Laufwerk, verschmutzungssichere und geräuscharme Rollen.



Vorderfront bis zum Boden geschlossen


Pferdeboxen-Zubehör

für den Innen- und Außenbereich



Geschwungene Vorderfront


- Ästhetische, formschöne Verarbeitung der Boxenfront, die für Pferde einen optimalen Sozialkontakt ermöglichen.
- Stabile Verarbeitung durch Verwendung von 22 mm Rohren mit 2 mm Wandstärke.



Zubehör


1. Sattel- und Deckenhalter

Hochklappbar und dadurch auch hervorragend für enge Stallgassen geeignet




2. Futtertrog

Aus verzinktem Stahlblech, tiergerechte Ausführung, ausreichende Futteraufnahme, schwenkbar oder durch die Futterdurchreiche von außen befüllbar.



3. Anbindering

Direkt an die Standsäule angeschweißt, robuste Ausführung für hohe Sicherheit.



4. Tränkebecken

Spezielles Tränkebecken zur optimalen Wasserversorgung der Pferde.



Paddock

- Maßanfertigung, individuelle Lösungsvarianten.
- 2 oder 3 Querrohre.
- Teleskoptrenngitter.
- Montagefreundlich, keine scharfen Kanten.

Fenster mit Sicherheitsglas und Gitter.

Paddocktür mit Sicherheitsglas und Bongossiholzfüllung zweigeteilt und Rahmen mit 50 mm x 65 mm x 6 mm Profil
Standardgröße: 120 cm x 220 cm



Entmistung



Strohmatic



Zaunsysteme



Overhead-Schubstange

Besonders geeignet zur Ausbringung von Pferdemist, egal ob Stroh, Sägemehl oder gemischter Einstreu!

Ein besonderer Garant für einen störungsfreien Betrieb ist, dass nur der bewegliche Schieber am Kanalboden aufliegt.

- Kein störender Aufbau von Bestandteilen aus dem Fördergut zwischen den Anlagenkomponenten.

Problemlose Höhenförderung mit großer Lagerkapazität durch unseren tausendfach bewährten Hydro-Hochförderer.

Kurze Amortisationszeit der Investition (2–3 Jahre) durch Arbeitszeiterparnis bei der täglich anfallenden Stallarbeit.

Strohmatic

Das Strohmatic-Strohfördersystem besteht aus den Komponenten:

- Strohballenauflöser für Großquader- und Rundballen und Hobelspäne,
- Strofräse für 2–8 cm Strohlänge,
- Förderanlage mit Abwurföffnungen,
- Steuereinheit.

Strohmatic regelt die einzelnen Systemkomponenten untereinander automatisch.

Die Förderanlage kann über Umlenkecken flexibel den Einstreuachsen im Stall folgen. Das kurzgehäckselte Stroh wird gleichzeitig über bis zu 90 Abwurföffnungen annähernd staubfrei verteilt.

Je nach Struktur des Strohs und Einsatz im Pferdestall kann mit einer Stroeinsparung von 33–66 % gerechnet werden.

Zaunsystem

Pferdezäune müssen neben einer ausreichenden Höhe für die Tiere gut sichtbar sein und ein möglichst geringes Verletzungsrisiko aufweisen.

Rohrzaun

Sehr stabile und dennoch flexible Möglichkeit der Einzäunung. Das Material ist feuerverzinkt und kann an jede Geländeform individuell angepasst werden. Bei Bedarf lässt sich der Rohrzaun mit einem Elektrozaun (Band oder Kordel) kombinieren.

Kunststoff

Sehr repräsentative und langlebige Zaunvariante mit 2 oder 3 Querriegeln. Das Material ist licht- und witterungsbeständig und splittert selbst bei Durchbrüchen nicht. Ein regelmäßiger Anstrich wie bei Holzäunen ist nicht erforderlich, was eine erhebliche Zeitersparnis bedeutet.



Bodenbefestigungssysteme

in Premiumqualität, die Zeit und Kosten sparen



Ohne Unterbau!

VORHER



NACHHER



Bodenraster

Das Bodenbefestigungssystem – besonders für Matschflächen geeignet.

Für Reitplätze, Longierzirkel, Ausläufe, Paddocks, Geh- und Zufahrtswege, Zugänge für Weiden.

Ermöglicht den Pferden einen matschfreien Aufenthalt im Freien:

- wasserdurchlässig,
- einfache Verlegung,
- hochbelastbar und tragfähig,
- massive 4-seitige Verzahnung,
- rückstandslos abbaubar,
- Größe 500 x 500 x 60 mm,
- stabile Ausführung 24 kg/qm.

Paddockbau/Reitplatzbau

Z. B.: direkt auf der Wiese (keine Bodenversiegelung).



Gummimatten

Der Gummibelag BELMONDO® ist für die Box sowie für Stallgassen geeignet.

BELMONDO® ist angenehm elastisch und trittsicher, schont damit Huf, Sehnen und Gelenke gleichermaßen.

- Kälteisolierend und wasserundurchlässig.
- Sehr hygienisch.
- Vulkanisierter Gummi.

Belmondo Classic

Oberfläche: Hufeisenprofil

Unterseite: Rillenprofil

Abmessungen: 1 Meter x 1 Meter

Stärke: 16 mm, 4-seitig verpuzzelt

Belmondo Box plus

Oberfläche: Hufeisenprofil

Unterseite: Konkave Schüsselchen

Abmessungen: 1 Meter x 1 Meter

Stärke: 18 mm, 4-seitig verpuzzelt

Softplatte

Mit der neuen Kombination aus Paddock- und Softplatte gestalten Sie elastische Geh- und Ruheplätze.

Die Softplatte ist wasserdurchlässig und jederzeit abnehmbar.

